

CISCO WEBEX視訊操作手冊

社團法人台灣醫事檢驗學會

提醒事項

- ◆正式上課會議連結將於開課前一週寄至Email
- ◆請上課學員於課程開始前30分鐘進入會議室掃QR code進入填寫google表單簽到，若課間才進入者，可在聊天室點簽到網址，進入填寫簽到
- ◆會議過程中麥克風請保持靜音，並關閉視訊
- ◆電腦版較手機板功能齊全，建議使用桌電或筆電設備
- ◆視訊會議耗電，請隨時注意設備的電量是否充足
- ◆課間若有問題發問，可在聊天室留言
- ◆課程結束前15分鐘會在聊天室公告滿意度調查網址，學員需填寫滿意度調查視同簽退

不能不知道的會議功能

- ◆ 進入會議室
- ◆ 關閉麥克風 (課堂期間將關閉所有學員的麥克風以避免影響課程進行)
- ◆ 聊天功能 (發訊息所有人)

每一位參加者皆需自備一台裝置連線

下載

手機下載

在App Store和
Google Play上可用



掃描QR碼以下載移
動應用




電腦版

<https://www.webex.com/zh-tw/downloads.html>

電腦版操作

1. 學員會收到 CISCO WEBEX 系統發送邀請加入會議的信件通知， 點選 [加入會議]

	<p>測試 前往 Google 日曆查看</p> <p>時間 2022年5月3日 (週二) 上午11點 - 下午12:30 (TST)</p> <p>位置 https://taiwansocietyoflaboratorymedicine.my.webex.com/taiwansocietyoflaboratorymedicine.my-tc/j.php?MTID=m70ec1c776dfd8d2c34a5251598504f8f</p> <p>與會者 TSLM Taiwan Society of Laboratory Medicine*</p>	<p>待辦事項 2022年5月3日 (週二)</p> <p>之前無活動</p> <p>上午11點 測試</p> <p>之後無活動</p>
---	---	--

TSLM Taiwan Society of Laboratory Medicine 邀請您加入排定的 **Webex** 會議。

2022年5月3日

上午 11:00 | (UTC+08:00) 台北 | 1 小時 30 分鐘

加入會議

2.使用桌機或筆電，不需要下載軟體，先點選上方 [取消] 再點選下方 [從您的瀏覽器加入]



The screenshot shows a web browser window with a notification dialog box. The dialog box asks "要開啟「Webex」嗎?" (Do you want to open "Webex"?). It provides the URL "https://taiwansocietyoflaboratorymedicine.my.webex.com" and offers an option to "一律允許 taiwansocietyoflaboratorymedicine.my.webex.com 使用相關聯的應用程式開啟這類連結" (Always allow taiwansocietyoflaboratorymedicine.my.webex.com to use related applications to open these links). There are two buttons: "開啟「Webex」" (Open "Webex") and "取消" (Cancel). The "取消" button is highlighted with a red box. Below the dialog box, the page text reads: "在提示上按一下**開啟 Webex**。" (Click **Open Webex** on the prompt.) and "如果沒有出現提示，請改為按一下**啟動會議**。" (If no prompt appears, click **Start Meeting** instead.). A blue button labeled "啟動會議" (Start Meeting) is visible. At the bottom, there are links: "沒有 Webex? [立即下載](#)" (No Webex? [Download now](#)) and "使用應用程式遇到問題? [從您的瀏覽器加入。](#)" (Having trouble using the application? [Join from your browser.](#)). The "從您的瀏覽器加入。" link is also highlighted with a red box.

要開啟「Webex」嗎？

https://taiwansocietyoflaboratorymedicine.my.webex.com 想要開啟這個應用程式。

一律允許 taiwansocietyoflaboratorymedicine.my.webex.com 使用相關聯的應用程式開啟這類連結

開啟「Webex」 取消

在提示上按一下**開啟 Webex**。

如果沒有出現提示，請改為按一下**啟動會議**。

啟動會議

沒有 Webex? [立即下載](#)

使用應用程式遇到問題? [從您的瀏覽器加入。](#)

3.輸入姓名、信箱，再點下一步



輸入您的資訊

姓名

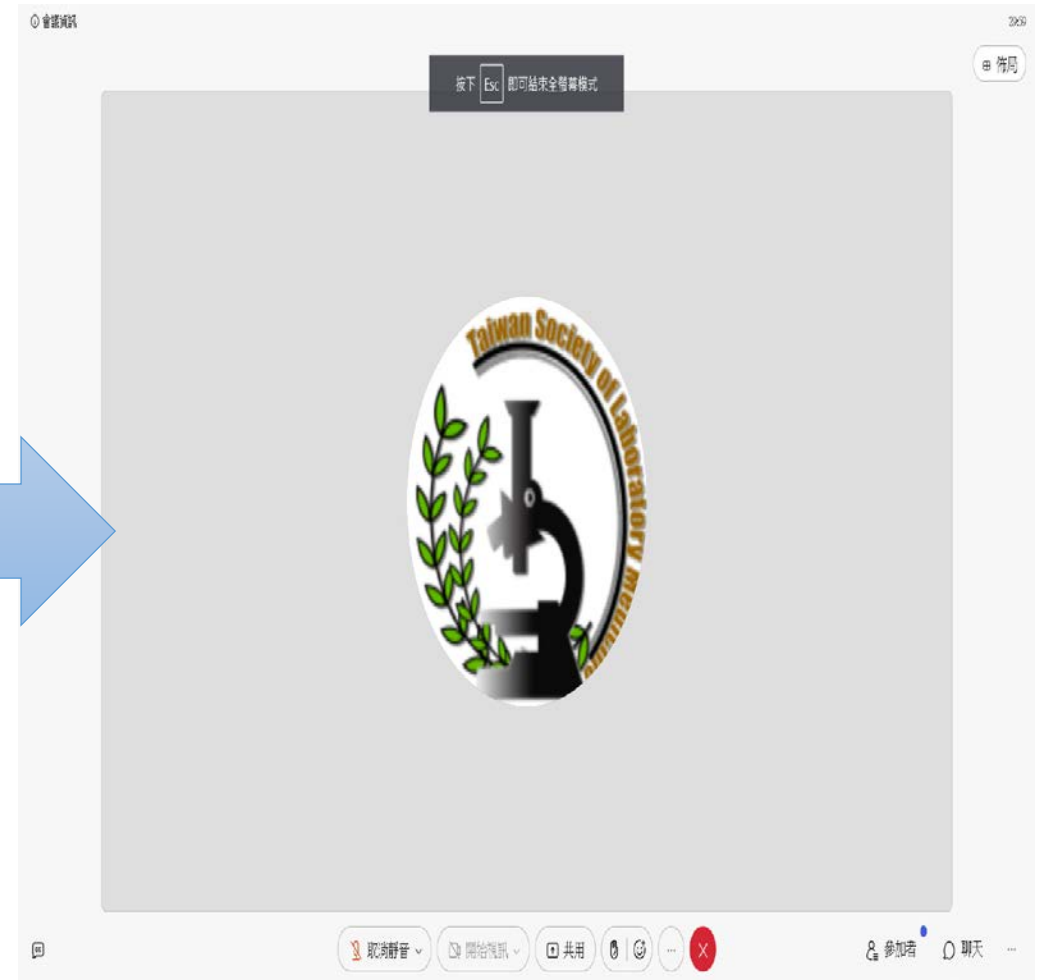
(可選)

已經有帳戶? [登入](#)

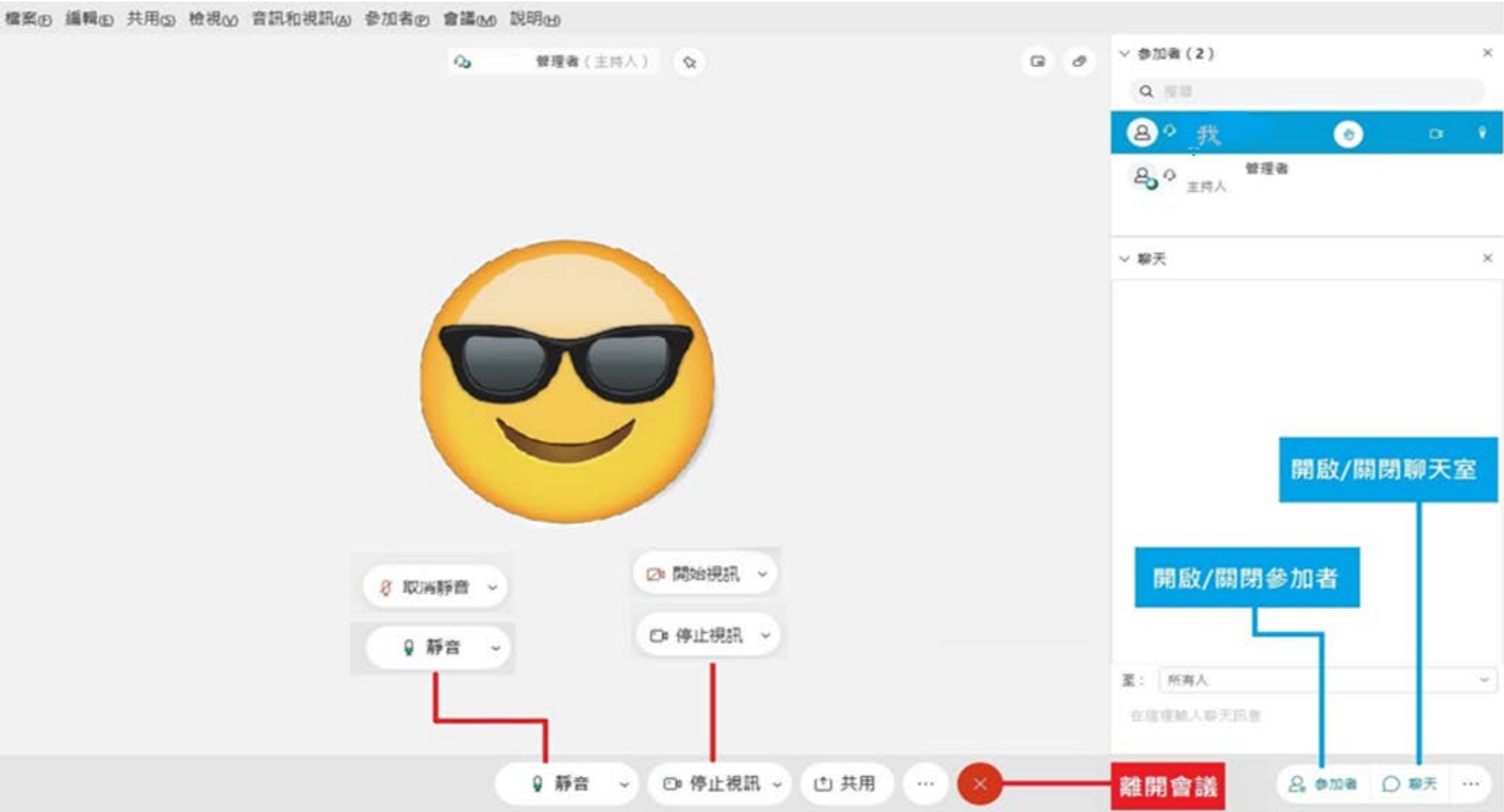
4. 確認收音設備、關閉視訊、點選 [靜音] 再點選 [加入會議]



5.要放大螢幕可點右上佈局、再點選[全螢幕檢視]



6. Webex介面介紹



7. 如何使用聊天功能(課程中若有問題 請於此處發問)



選擇聊天對象
輸入文字後按下Enter 即可

8. 確認課堂中麥克風保持靜音

- 會議進行中，請全程保持靜音，避免影響課程進行

下列工具列，音訊功能
按下呈現紅色代表靜音



9. 會議結束，退出會議




The image shows a Zoom meeting interface. At the top, there are search and layout controls. The main area displays two video thumbnails: one for '我' (Me) and one for '主持人' (Host). A chat window is open on the right, showing a conversation with '志雅中心sillyfox承辦' and messages 'OK', '3Q', and '退囉 掰掰' at 17:00. A large red 'X' icon is overlaid on the chat window. Below the chat window, a tooltip with the text '離開會議' (Leave Meeting) points to a red 'X' button in the bottom toolbar. The bottom toolbar also includes buttons for '取消靜音', '開始視訊', '共用', and '參加者'.

先點  再點離開會議

手機版操作

學員收到 CISCO WEBEX 系統發送邀請加入會議的信件通知，點選 [加入會議]

	<p>測試 前往 Google 日曆查看</p> <p>時間 2022年5月3日 (週二) 上午11點 - 下午12:30 (TST)</p> <p>位置 https://taiwansocietyoflaboratorymedicine.my.webex.com/taiwansocietyoflaboratorymedicine.my-tc/j.php?MTID=m70ec1c776dfd8d2c34a5251598504f8f</p> <p>與會者 TSLM Taiwan Society of Laboratory Medicine*</p>	<p>待辦事項 2022年5月3日 (週二)</p> <p>之前無活動</p> <p>上午11點 測試</p> <p>之後無活動</p>
---	---	--

TSLM Taiwan Society of Laboratory Medicine 邀請您加入排定的 Webex 會議。

2022年5月3日

上午 11:00 | (UTC+08:00) 台北 | 1 小時 30 分鐘

加入會議

1.收到信件點選 [加入會議] 會跳出需要下載軟體或至
手機 Play store/ App store 下載 Webex



2.輸入姓名、信箱後，再點下一步



輸入您的資訊


姓名

(可選)

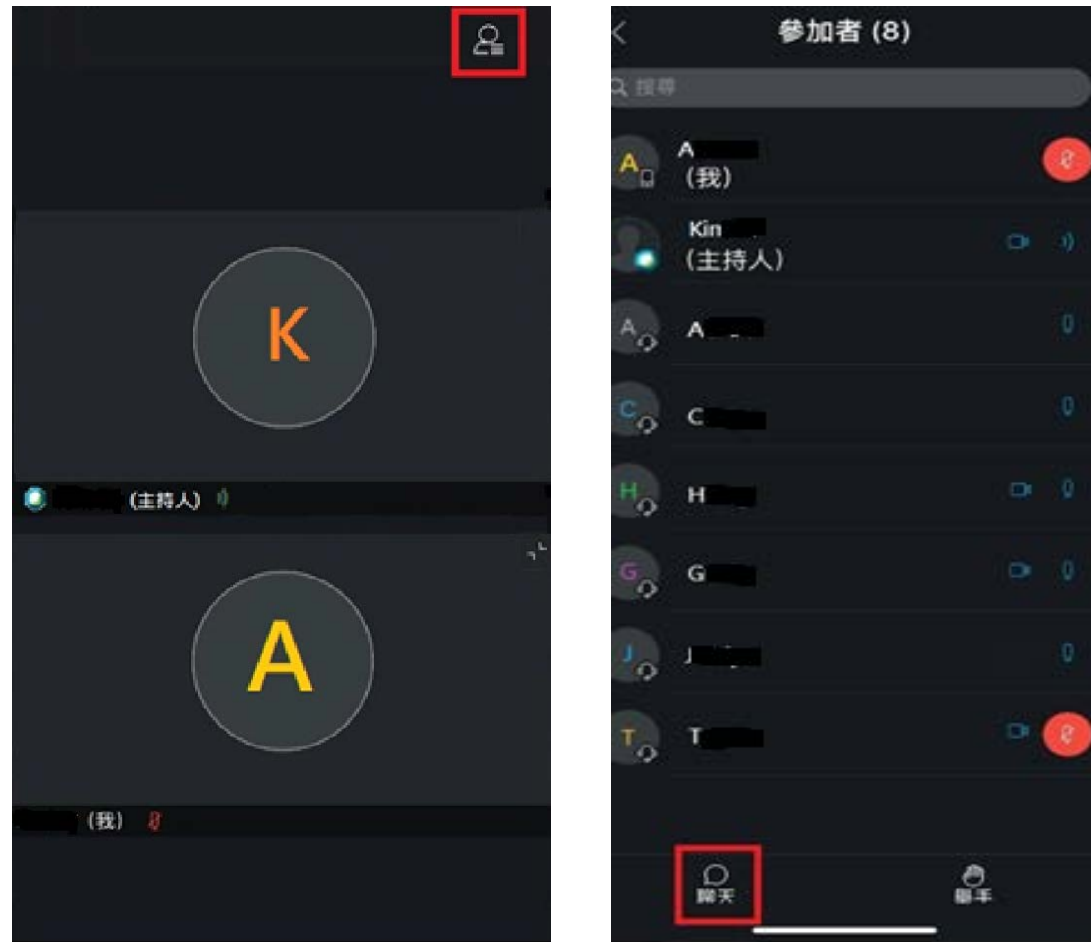
已經有帳戶? [登入](#)

3. 確認有備麥克風設備後，先點選 [靜音及關閉視訊] 再點選 [加入會議]

(1). 請關閉麥克風、關閉視訊影像




(2). 點選可進入文字聊天畫面尋求協助



4.課程結束，退出會議室



先點 
再點

 離開會議